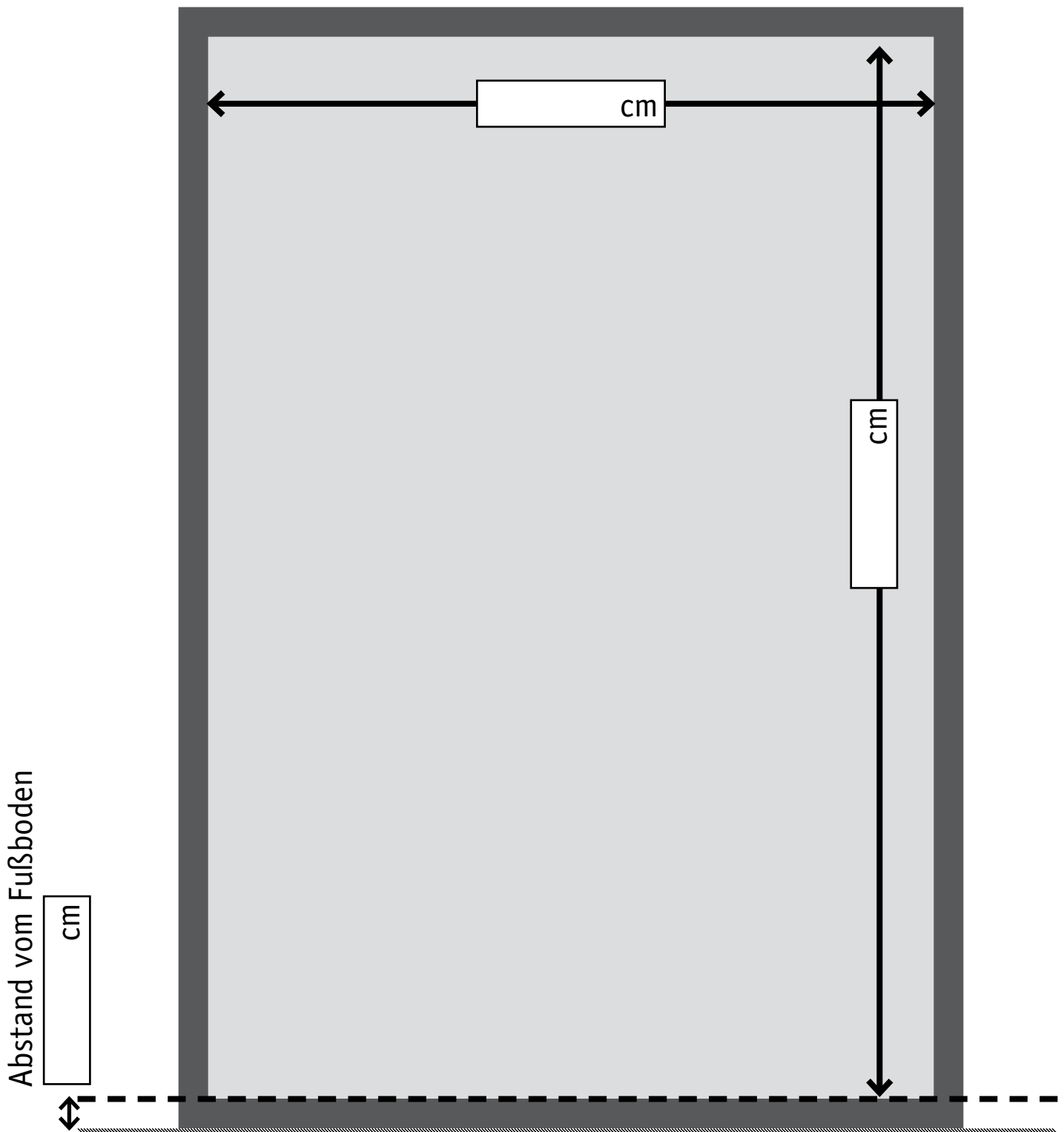


# Aufmass optische Barriere - Tür (vollflächig ohne Innenrahmen)

Tragen Sie die **Innen-Maße der Glasflächen** und den **Abstand vom Fußboden** in die untenstehende Zeichnung ein. Bitte benutzen Sie eine Nachkommastelle für die Millimeterangaben.

Bei zweiflügligen Türen füllen Sie dieses Blatt bitte **für jede Tür** aus.



MUNDO LEBENSWELTEN

Bilder wecken Erinnerungen

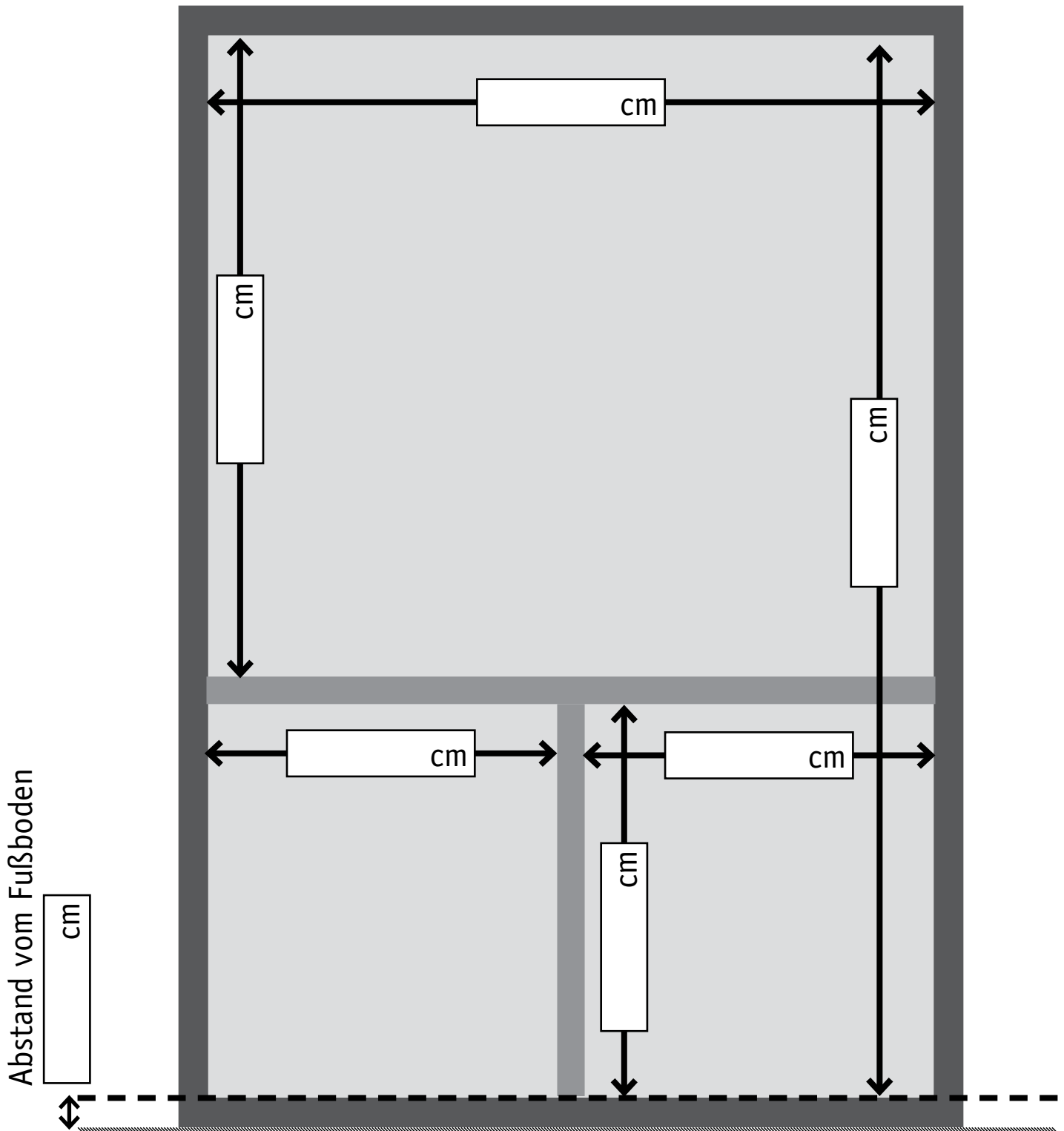
FAX: 0221-92 16 35 24

E-Mail: [info@lebenswelten.de](mailto:info@lebenswelten.de)

# Aufmass optische Barriere - Tür (vollflächig mit Innenrahmen)

Tragen Sie die **Innen-Maße der Glasflächen** und den **Abstand vom Fußboden** in die untenstehende Zeichnung ein. Bitte benutzen Sie eine Nachkommastelle für die Millimeterangaben.

Bei zweiflügligen Türen füllen Sie dieses Blatt bitte **für jede Tür** aus.



MUNDO LEBENSWELTEN

Bilder wecken Erinnerungen

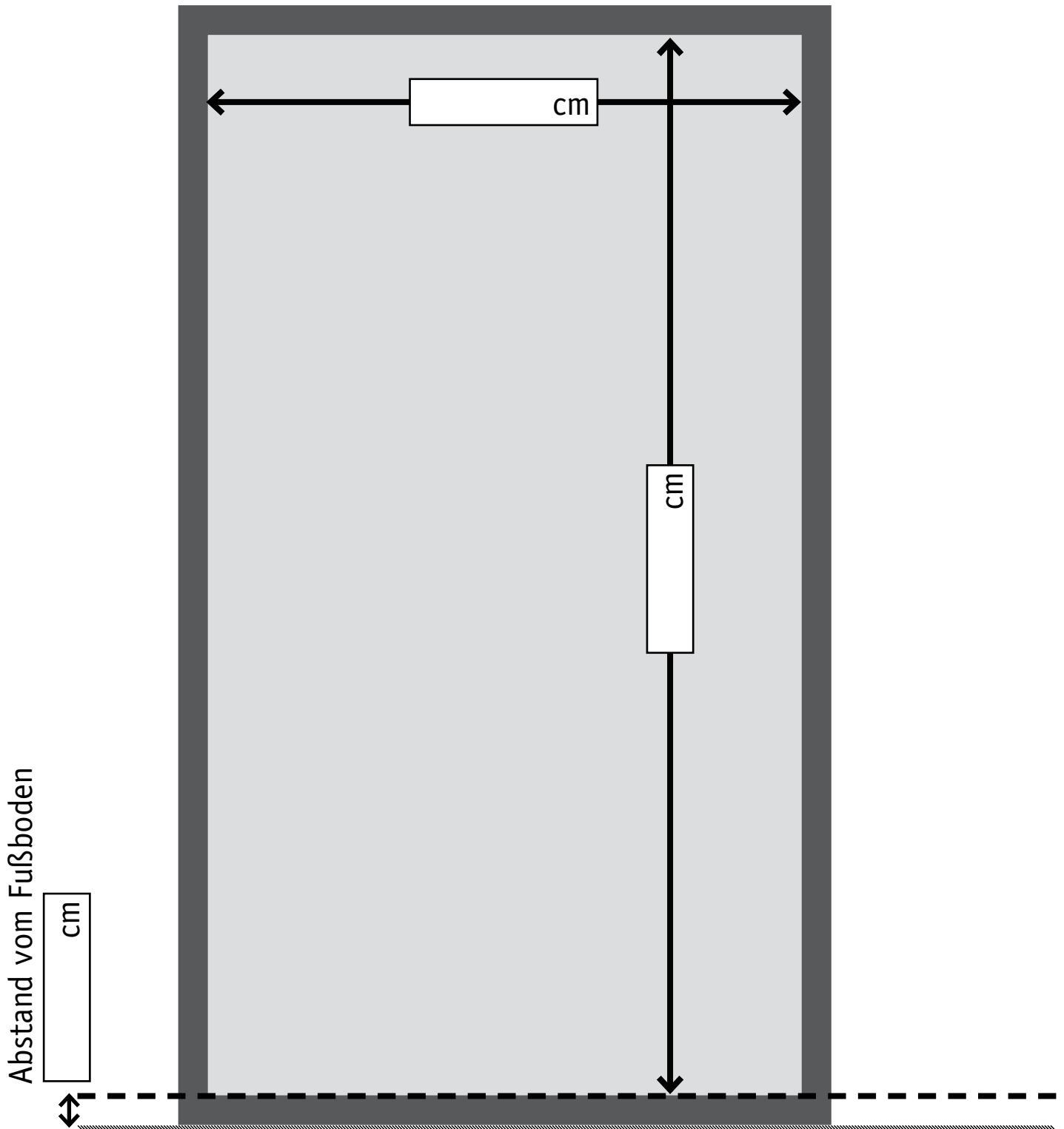
FAX: 0221-92 16 35 24

E-Mail: [info@lebenswelten.de](mailto:info@lebenswelten.de)

# Aufmass optische Barriere - Seitenteil (vollflächig ohne Innenrahmen)

Tragen Sie die **Innen-Maße der Glasflächen** und den **Abstand vom Fußboden** in die untenstehende Zeichnung ein. Bitte benutzen Sie eine Nachkommastelle für die Millimeterangaben.

Bei zweiflügligen Türen füllen Sie dieses Blatt bitte **für jede Tür** aus.



MUNDO LEBENSWELTEN

Bilder wecken Erinnerungen

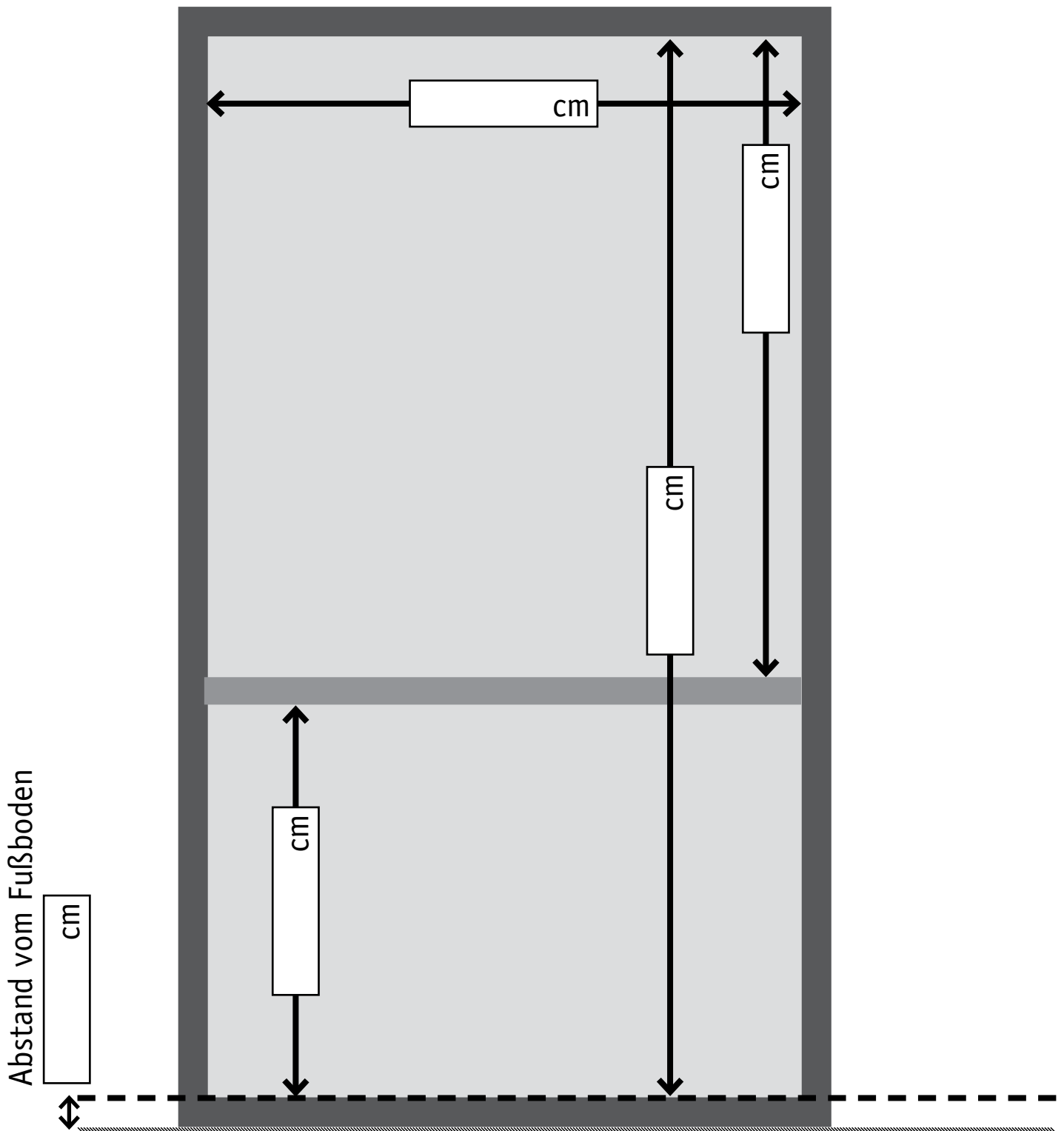
FAX: 0221-92 16 35 24

E-Mail: [info@lebenswelten.de](mailto:info@lebenswelten.de)

# Aufmass optische Barriere - Seitenteil (vollflächig mit Innenrahmen)

Tragen Sie die **Innen-Maße der Glasflächen** und den **Abstand vom Fußboden** in die untenstehende Zeichnung ein. Bitte benutzen Sie eine Nachkommastelle für die Millimeterangaben.

Bei zweiflügligen Türen füllen Sie dieses Blatt bitte **für jede Tür** aus.



MUNDO LEBENSWELTEN

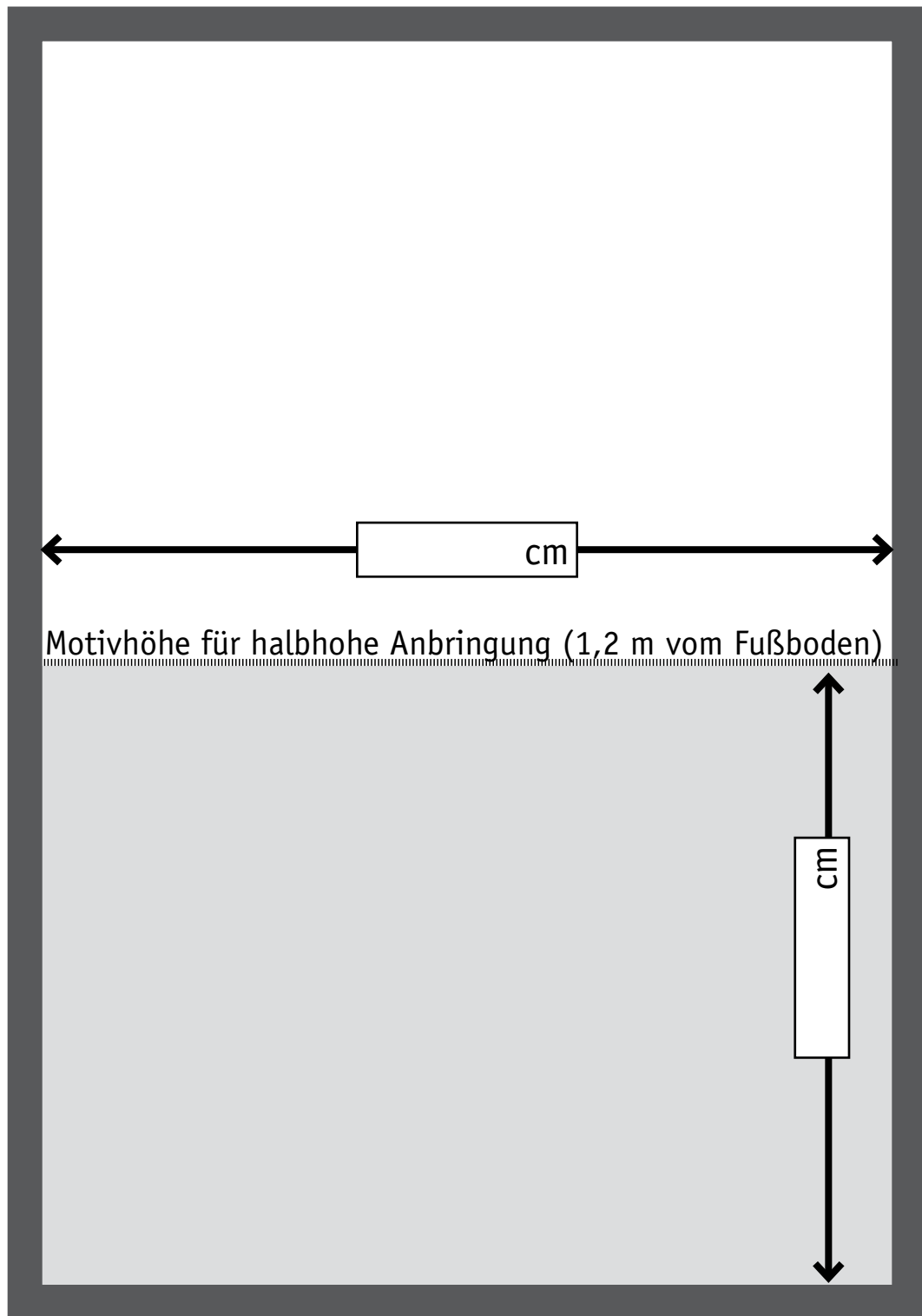
Bilder wecken Erinnerungen

FAX: 0221-92 16 35 24

E-Mail: [info@lebenswelten.de](mailto:info@lebenswelten.de)

# Aufmass optische Barriere - Tür (halbhoch ohne Innenrahmen)

Tragen Sie die **Innen-Maße der Glasflächen** in die untenstehende Zeichnung ein.  
Bitte benutzen Sie eine Nachkommastelle für die Millimeterangaben.  
Bei zweiflügligen Türen füllen Sie dieses Blatt bitte **für jede Tür** aus.



MUNDO LEBENSWELTEN

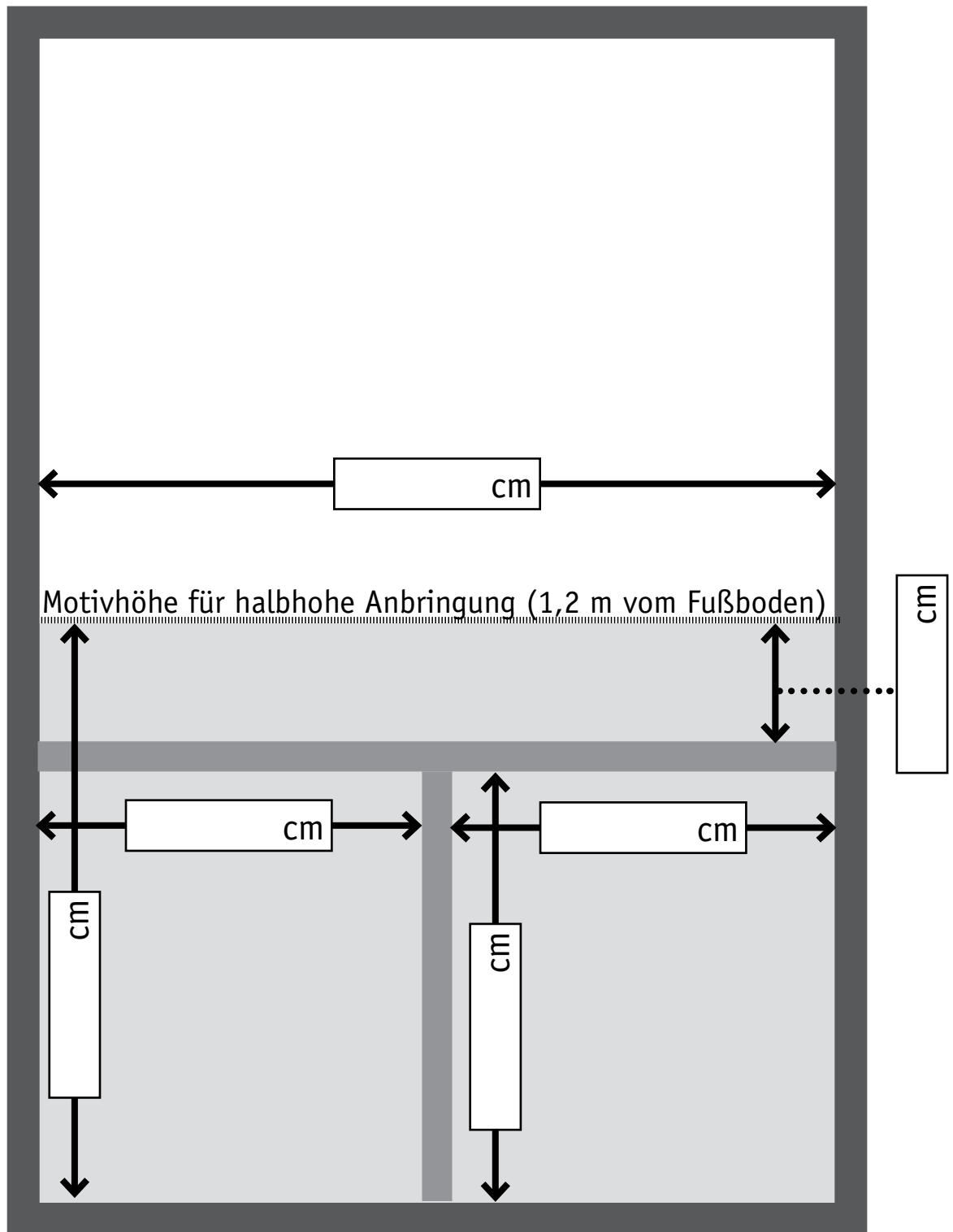
Bilder wecken Erinnerungen

FAX: 0221-92 16 35 24

E-Mail: [info@lebenswelten.de](mailto:info@lebenswelten.de)

# Aufmass optische Barriere - Tür (halbhoch mit Innenrahmen)

Tragen Sie die **Innen-Maße der Glasflächen** in die untenstehende Zeichnung ein.  
Bitte benutzen Sie eine Nachkommastelle für die Millimeterangaben.  
Bei zweiflügligen Türen füllen Sie dieses Blatt bitte **für jede Tür** aus.



MUNDO LEBENSWELTEN

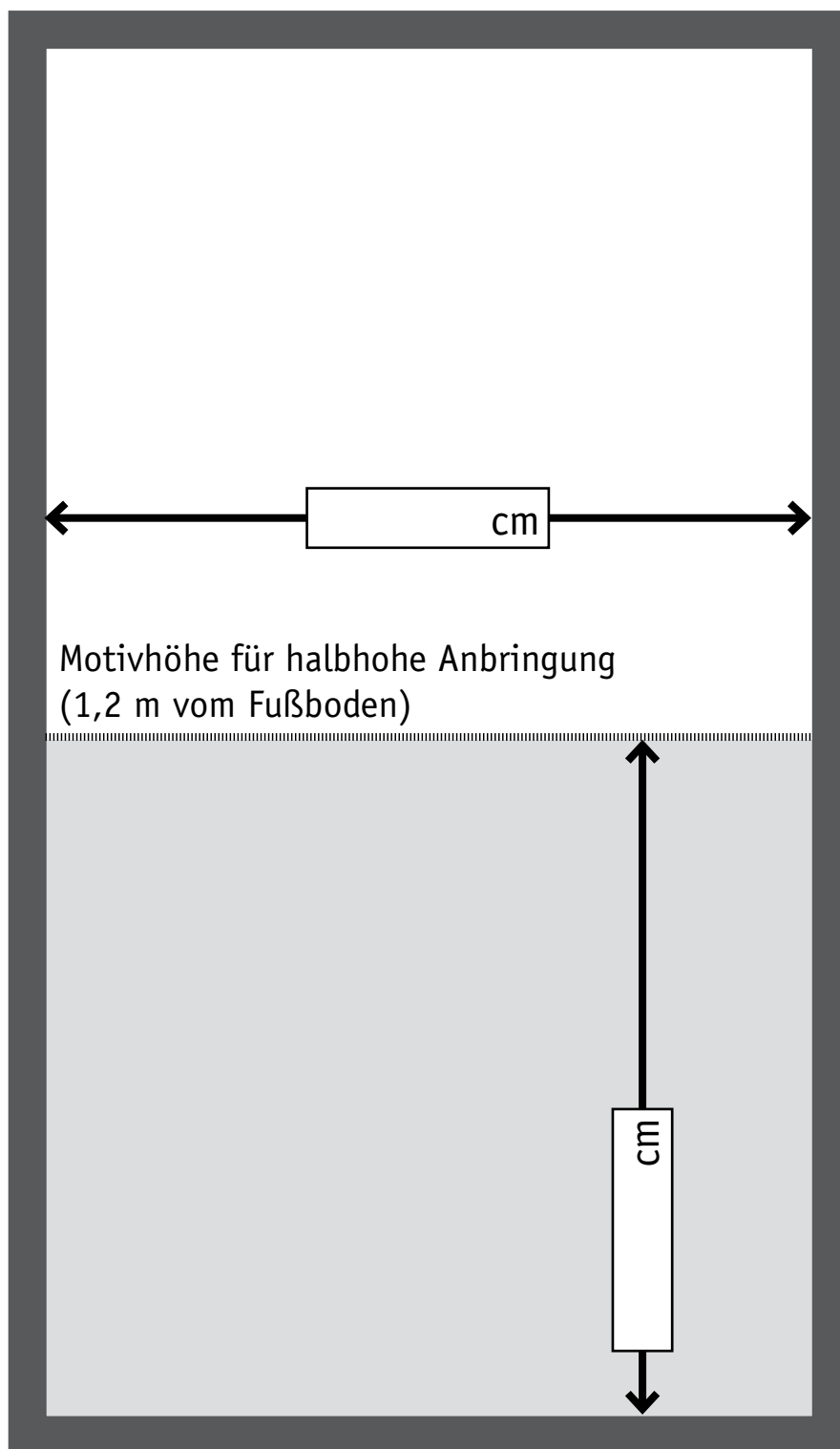
Bilder wecken Erinnerungen

FAX: 0221-92 16 35 24

E-Mail: [info@lebenswelten.de](mailto:info@lebenswelten.de)

# Aufmass optische Barriere - Seitenteil (halbhoch ohne Innenrahmen)

Tragen Sie die **Innen-Maße der Glasflächen** in die untenstehende Zeichnung ein.  
Bitte benutzen Sie eine Nachkommastelle für die Millimeterangaben.  
Bei zweiflügligen Türen füllen Sie dieses Blatt bitte **für jede Tür** aus.



MUNDO LEBENSWELTEN

Bilder wecken Erinnerungen

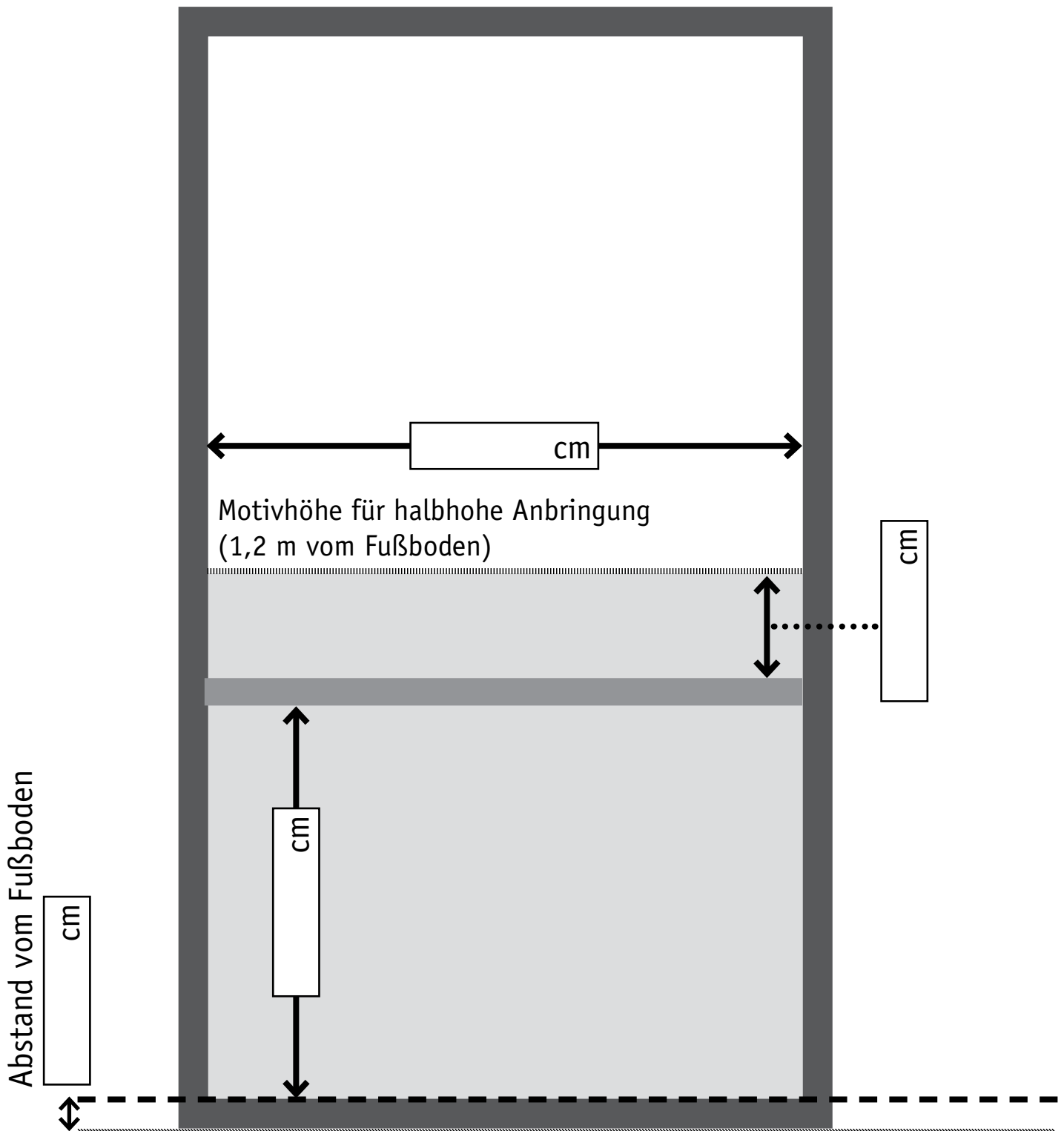
FAX: 0221-92 16 35 24

E-Mail: [info@lebenswelten.de](mailto:info@lebenswelten.de)

# Aufmass optische Barriere - Seitenteil (halbhoch mit Innenrahmen)

Tragen Sie die **Innen-Maße der Glasflächen** und den **Abstand vom Fußboden** in die untenstehende Zeichnung ein. Bitte benutzen Sie eine Nachkommastelle für die Millimeterangaben.

Bei zweiflügligen Türen füllen Sie dieses Blatt bitte **für jede Tür** aus.



MUNDO LEBENSWELTEN  
Bilder wecken Erinnerungen

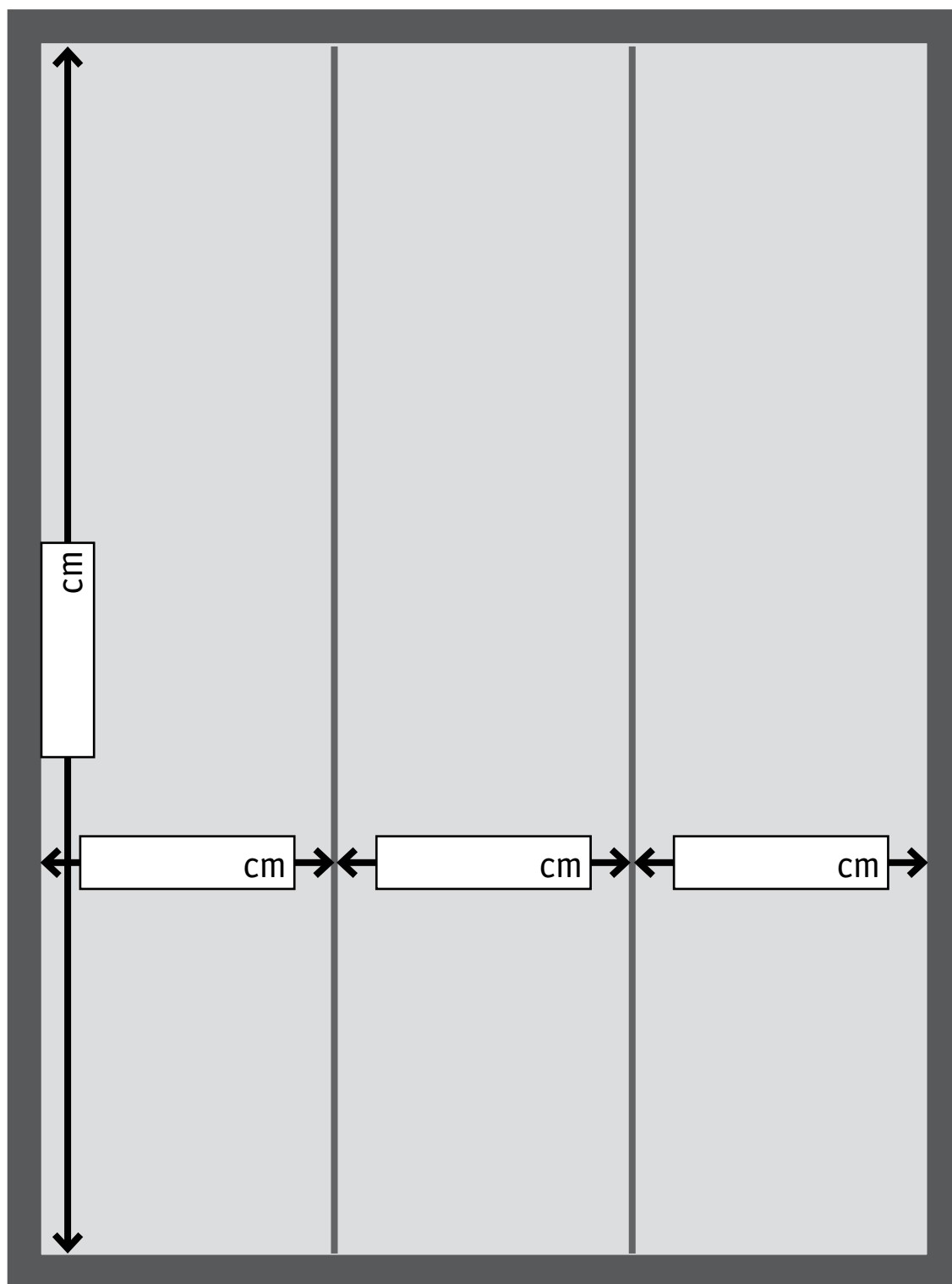
FAX: 0221-92 16 35 24

E-Mail: [info@lebenswelten.de](mailto:info@lebenswelten.de)



# Aufmass optische Barriere - Aufzug dreitürig

Tragen Sie die **Maße** der Aufzugtür in die untenstehende Zeichnung ein.  
Bitte benutzen Sie eine Nachkommastelle für die Millimeterangaben.



MUNDO LEBENSWELTEN

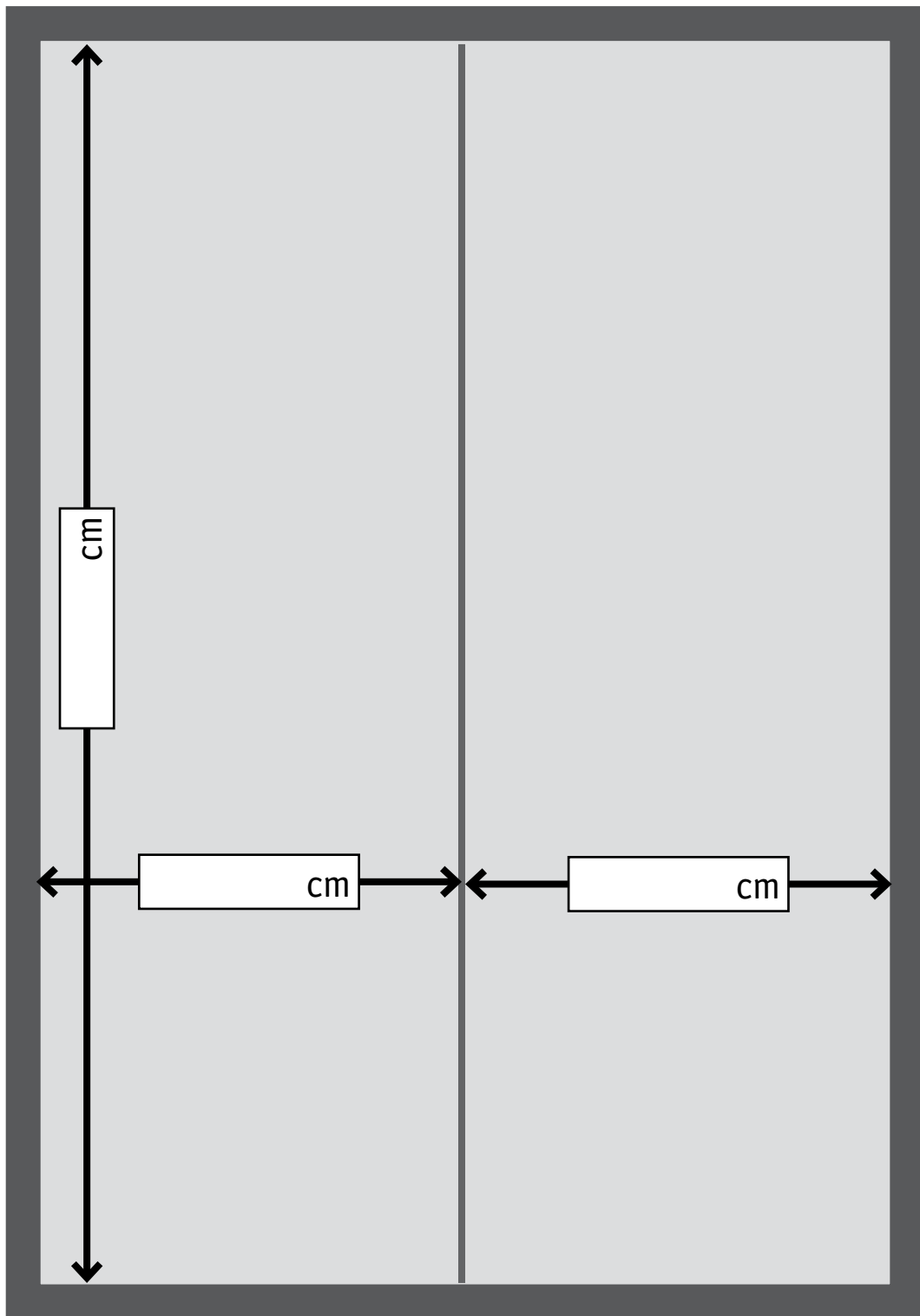
Bilder wecken Erinnerungen

FAX: 0221-92 16 35 24

E-Mail: [info@lebenswelten.de](mailto:info@lebenswelten.de)

# Aufmass optische Barriere - Aufzug zweitürig

Tragen Sie die **Maße** der Aufzugtür in die untenstehende Zeichnung ein.  
Bitte benutzen Sie eine Nachkommastelle für die Millimeterangaben.



MUNDO LEBENSWELTEN

Bilder wecken Erinnerungen

FAX: 0221-92 16 35 24

E-Mail: [info@lebenswelten.de](mailto:info@lebenswelten.de)